



***Анализ деятельности
ГКП на ПХВ
«Аршалынская районная больница»
по итогам 6 месяцев 2021 года***

Структура населения района

Всего: 28 044 чел.

Мужчины
14 445 (51,5%)

Женщины
13 599 (48,5%)

ЖФВ
5672(41,7%)

Дети до 18 лет :
8 094 чел. (28,9%)

Взрослые
от 18 до 60 лет:
15 516 чел. (55,3%)

Взрослые
60 лет и старше:
4 434 чел. (15,8%)

Дети до 1
года:
440 чел.

Дети от 1 года до 5 лет:
1 849 чел.

Подростки:
933 чел.

Демографические показатели

Рождаемость выросла в 1,4 раза

Смертность выросла в 1,1 раза

Естественный прирост вырос в 2,9 раза

Младенческая смертность выросла в 1,4 раза

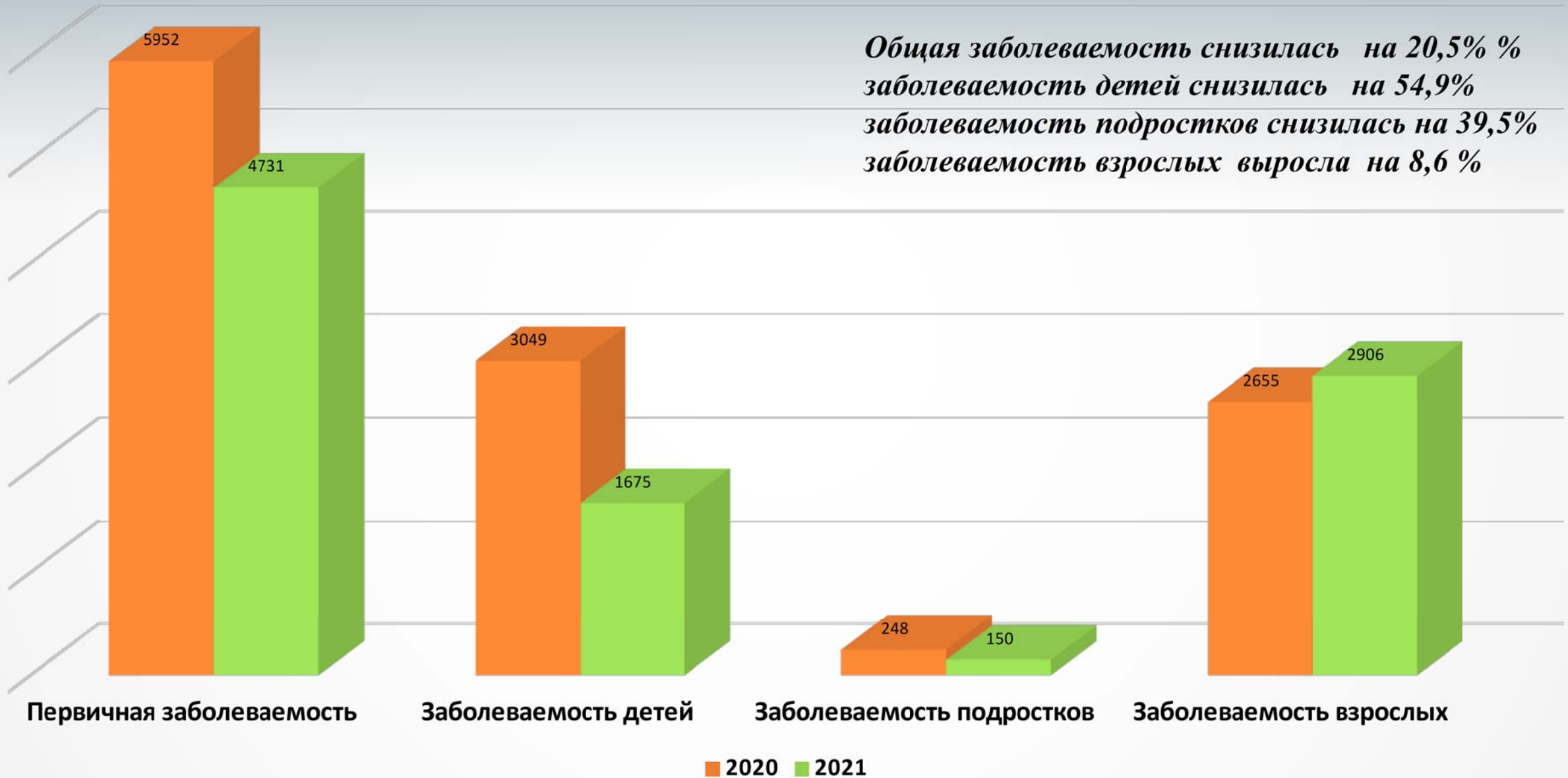
Детская смертность выросла в 1,4 раза

Материнская смертность не зарегистрирована

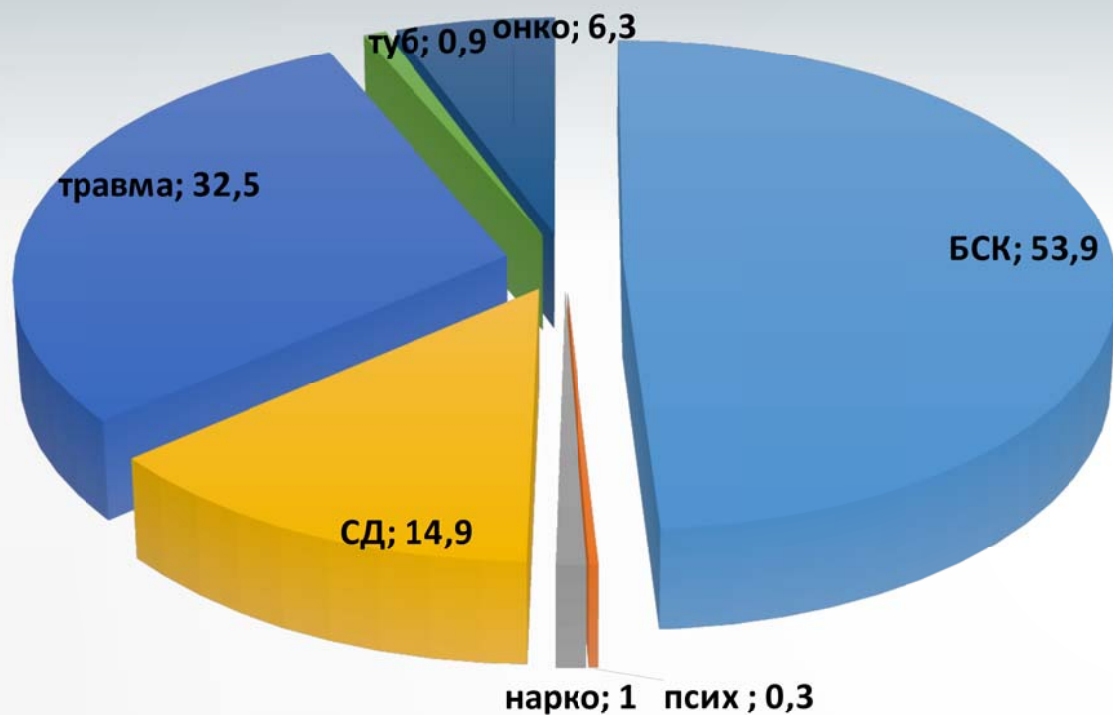


Показатели заболеваемости

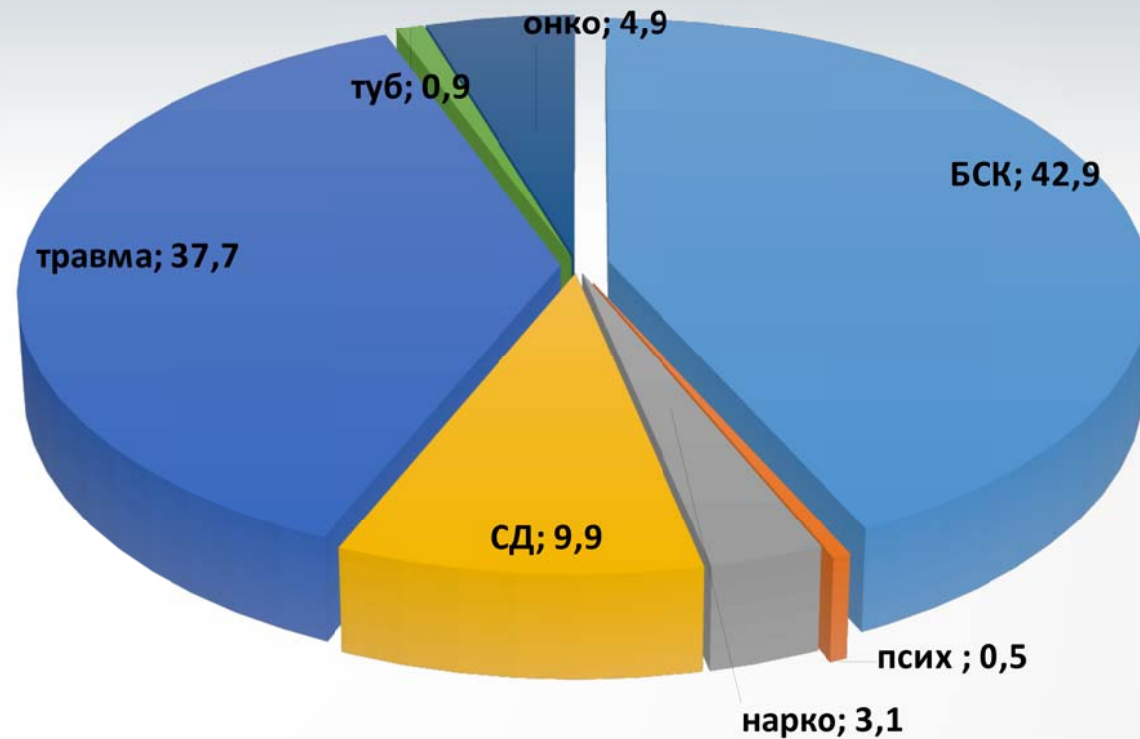
(абсолютные цифры)



Структура заболеваемости по мониторируемым нозологиям



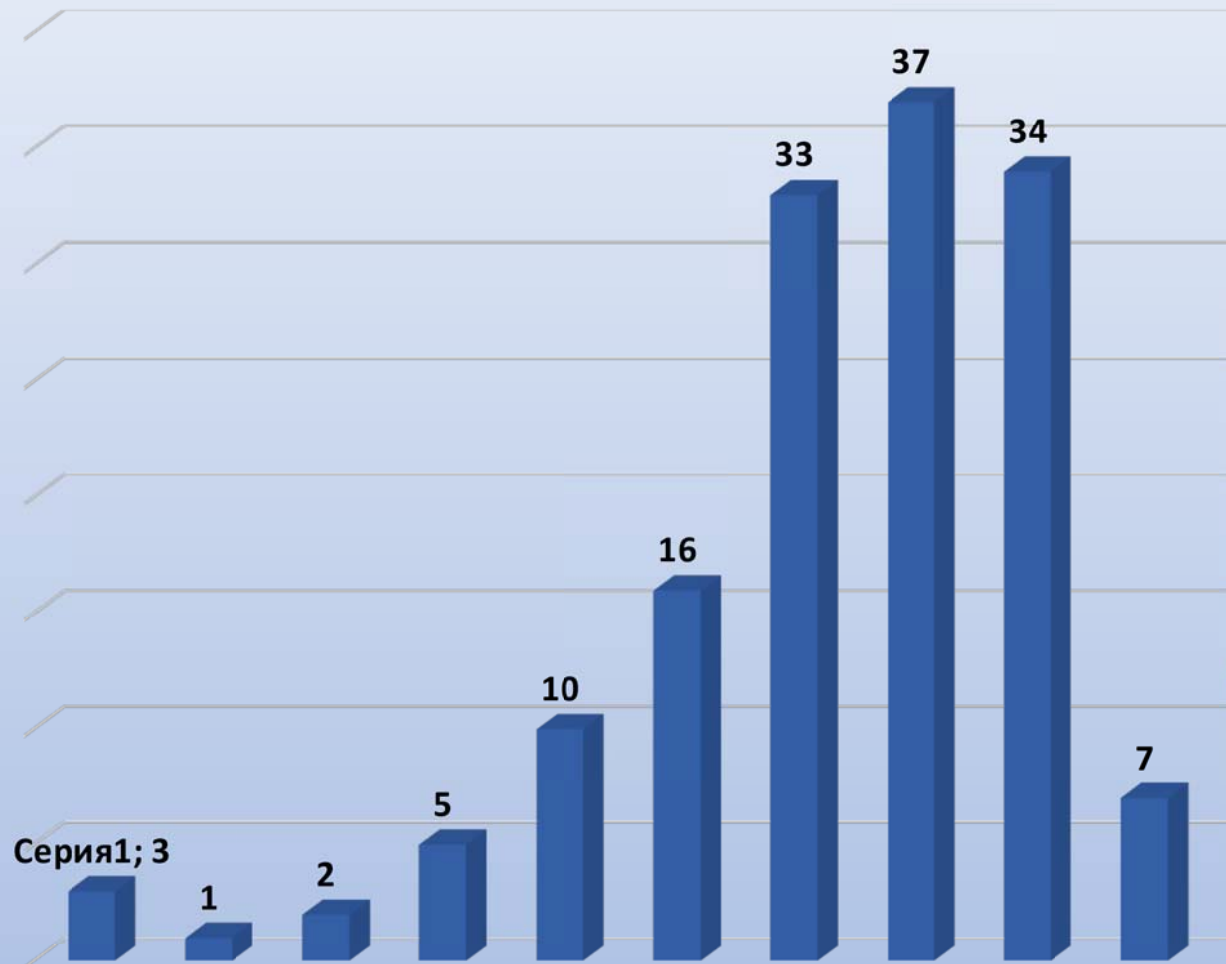
6 мес 2020 г



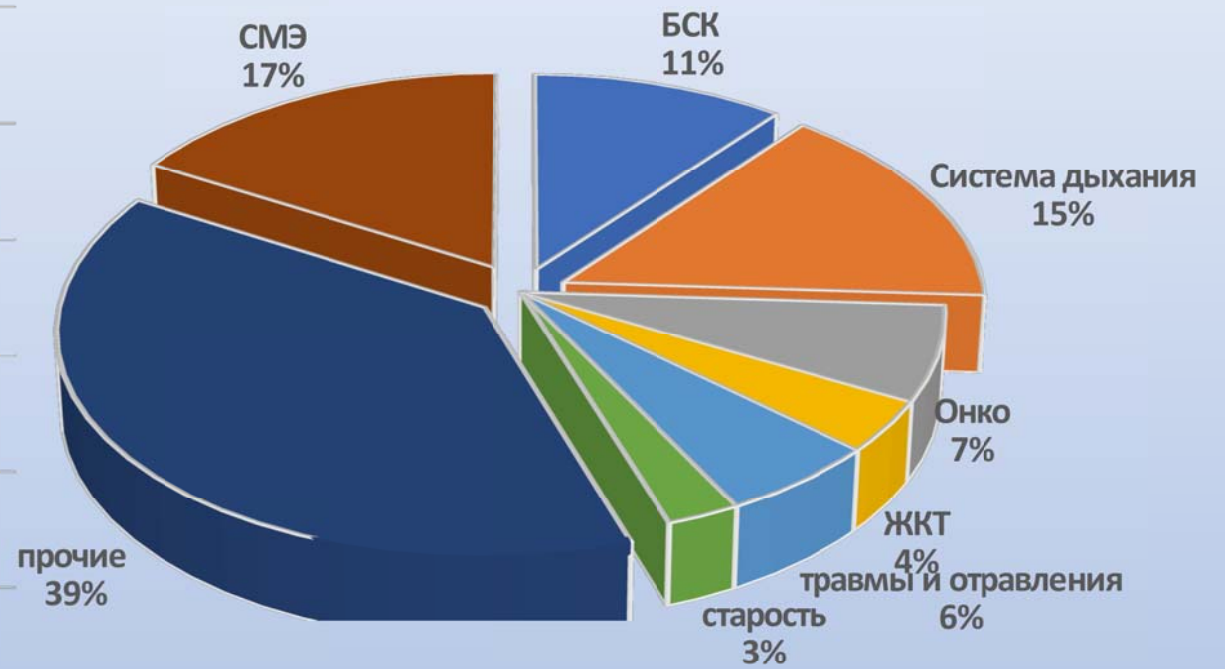
6 мес 2021

В структуре мониторируемых заболеваний за 6 месяцев 2021 г
Увеличилась заболеваемость ЗНО в 1,2 раза,
увеличилась заболеваемость наркологическими расстройствами в 2,4 раза,
снизилась заболеваемость БСК в 1,6 раза
снизилась заболеваемость общим травматизмом в 1,1 раза,
Снизилась заболеваемость туберкулёзом в 1,2 раза


ПОКАЗАТЕЛИ СМЕРТНОСТИ



Структура смертности



Работа амбулаторно-поликлинической службы



Наблюдение за инвалидами

Наблюдение за диспансерными больными

- На конец 2020г состояло на Д учете 5585 пациентов, за 1 полугодие поставлено на Д учет 327 пациентов, снято 258 пациентов, на 30.06.2021 г состоит на Д-учете 2654 пациента.

В т.ч. взрослые 4864 (2020- 4685)

Дети 790 (2020-829)

В разрезе нозологий:

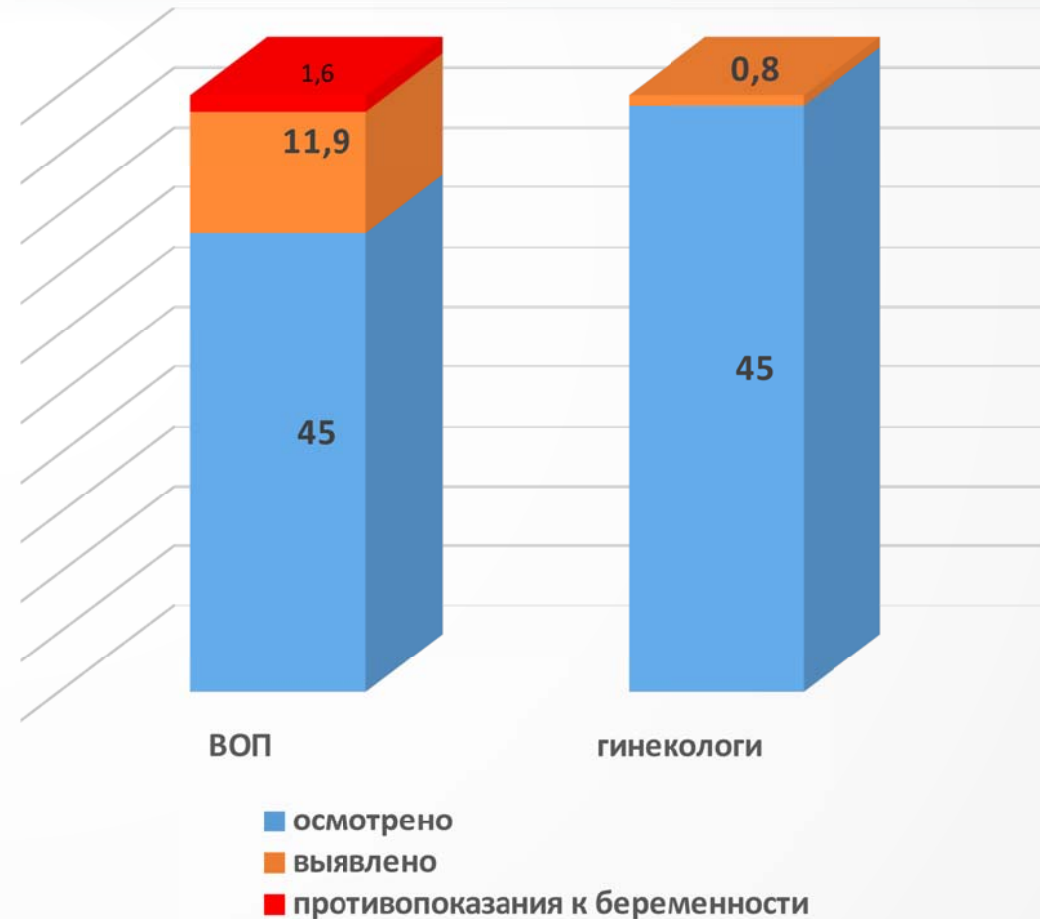
- БСК- 3116 (2020- 2920)
- Эндокринные расстройства-1034 (2020- 973),
- в т.ч. СД инсулинозависимый -29(2020-27),
- СД инсулинонезависимый- 662 (2020г -617)
- Болезни органов дыхания – 575 (2020-613)
- Болезни нервной системы- 328 (2020-337)
- Болезни органов пищеварения-345 (2020-328)
- Болезни мочеполовой системы – 297 (2020-282)
- Болезни костно-мышечной системы- 248 (2020-252)
- Болезни крови – 183(2020-183)

- На 01.01.2021г. состояло на учете по инвалидности 640 пациентов, в т.ч. 62 ребенка.
- В течении 1 полугодия признано инвалидами впервые 31, в т ч 5 детей .
- Лиц трудоспособного возраста 22 (71%)
- Снято с учета по выздоровлению 8, в т.ч 2 ребенка, по смерти- 5
- Всего состоит на учете 658 инвалидов, в т.ч. 64 ребенка.
- 1 группа- 62,
- 2 группа-261,
- 3 группа - 271 ,
- Прошли реабилитацию 78 пациентов (11,7%)

Наблюдение за беременными и женщинами фертильного возраста (По данным портала ЖФВ и БЖ)

- По данным портала ЖФВ и БЖ :Всего населения женского пола составляет – 13599, из них женщин фертильного возраста 5672 – 41,7%
- Взято на учет по беременности женщин с ЭГЗ - 5 , в т.ч. с абсолютными противопоказаниями 1 . Количество родильниц с ЭГЗ являющихся противопоказаниями к беременности - 8.
- За 6 месяцев 2021г поступило под наблюдение 152 беременных , в т.ч. 43 женщин из других медорганизаций .
- Взято на учет до 12 недель беременности 152 беременных, процент ранней явки составил 100%.
- Охват пренатальным скринингом беременных составил 95,6% (в 2020г 78,3%).
- Закончили беременность 180, из них преждевременными родами 8 (4,4%).
- Общее количество родов по родильному отделению за аналогичный период прошлого года снизилось со 27 до 22.
- В течении 6 месяцев 2021 года случаев материнской смертности не зарегистрировано
- Всего по району зарегистрировано 7 аборт, в т.ч. 4 самопроизвольных и 3 медицинских. Показатель частоты абортов среди ЖФВ составил 1,2
- Не зарегистрировано абортов у подростков и криминальных абортов.

Количество ЖФВ осмотрено терапевтами, ВОП – 2592(45%), выявлено с ЭГЗ 304 (11,7%), в т.ч. с противопоказаниями к беременности- 41 (1,6%). Женщин группы социального риска 44 (1,7%). Обследовано гинекологами 2593 женщин (45%), выявлено с гинекологическими заболеваниями 22 (0,8%)



Охват контрацепцией женщин фертильного возраста

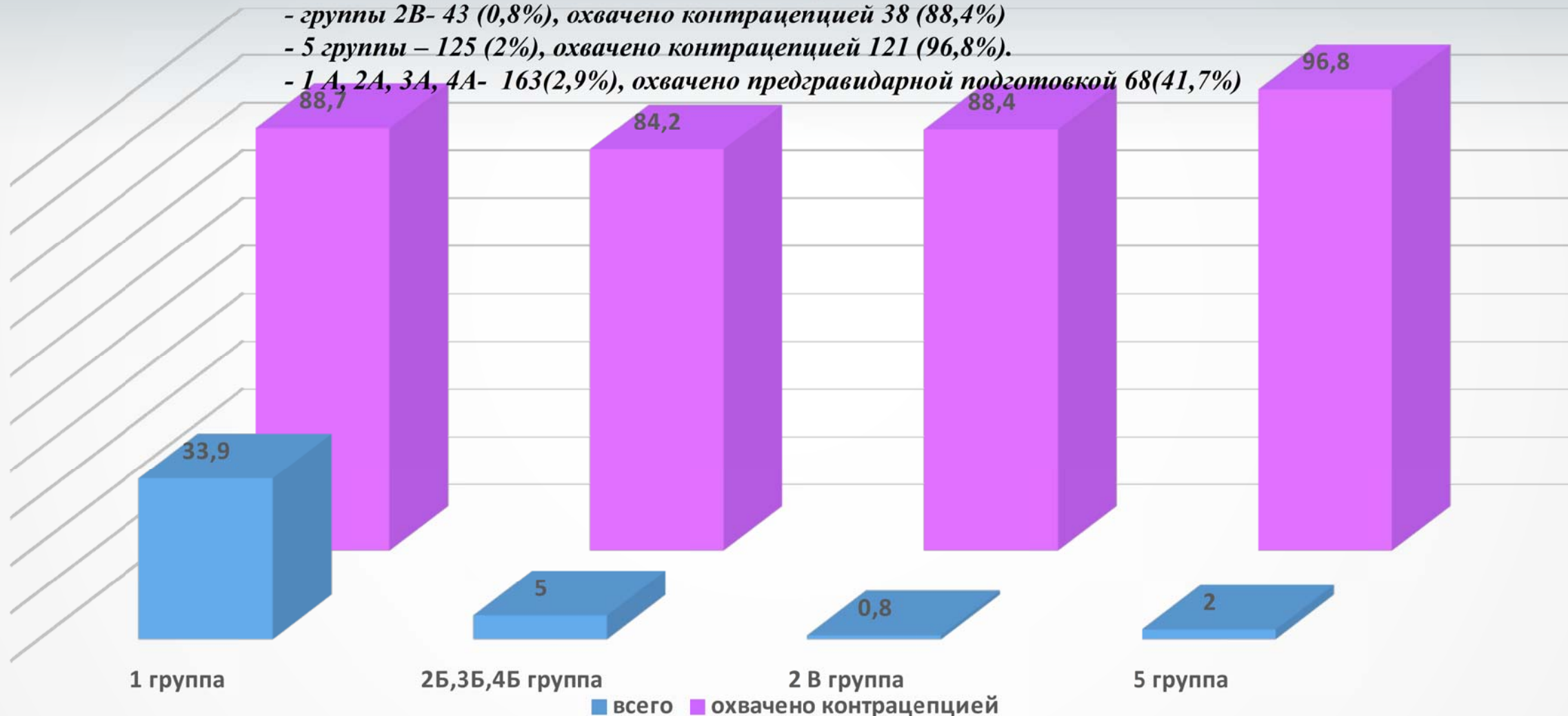
- 1Б группы (здоровые) -1924 (33,9%), охвачено контрацепцией 1707 (88,7%)

-2Б,3Б,4Б групп -285 (5,0 %), охвачено контрацепцией 240 (84,2%)

- группы 2В- 43 (0,8%), охвачено контрацепцией 38 (88,4%)

- 5 группы – 125 (2%), охвачено контрацепцией 121 (96,8%).

- 1 А, 2А, 3А, 4А- 163(2,9%), охвачено предгравидарной подготовкой 68(41,7%)



Итоги деятельности противотуберкулезной службы

- За 6 месяцев 2021 года отмечается улучшение эпидемиологической обстановки по данной нозологии .
- Показатель заболеваемости за 1 полугодие 2021 года составил 18,3 против 21,9 за аналогичный период 2020 года.
- Впервые выявлено 5 случаев туберкулеза (2020г-6случаев). В т.ч. с легочной формой -5 случаев.
- Из них выявлено с бацилловыделением 2 (40%), с распадом легочной ткани-1(10%).
- Выявлено флюорографически- 2 случая (40%), бактериоскопически-2 случая (40%), гистологически- 1 случай (20%)
- Запущенных случаев туберкулеза не зарегистрировано.
- Рецидивы 1 случаев , их БК+ 1
- На 01.07.2021 года состоят на диспансерном учете больных с активными формами туберкулеза-17 больных. Заболеваемость на 100 тыс. населения составило – 62,1 (2020г- 96,5).
- Всего на флюорообследование запланировано в 2021 год 16548 человек, обследовано 5566, что составило 33,6 %. В том числе из группы высокого риска 1343 человека, обследовано 396 (29,5%)
- Бактериоскопически в общей лечебной сети с целью диагностики осмотрено 23 человек, этим методом выявлено 5 больных (из них вновь выявленных 2) , 8,3 % (стандарт 5-10%). G-хpert обследовано 23, выявлено-3 (13,0%)
- Охвачено туберкулинодиагностикой 505 детей при годовом плане 1314(38,4%). Результаты: 78 сомнительных (15,4%), 190 положительных (37,6%), 237 отрицательных (46,9%). Дообследовано 20, охвачено химиопрофилактикой -2
- За отчетный период в районе 190 детей обследованы на «ДИАСКЕНТЕСТ» Из них - 2 положительных (4,2%) , 0 сомнительных, 182 отрицательных (95,8%).

Показатели онкологической службы

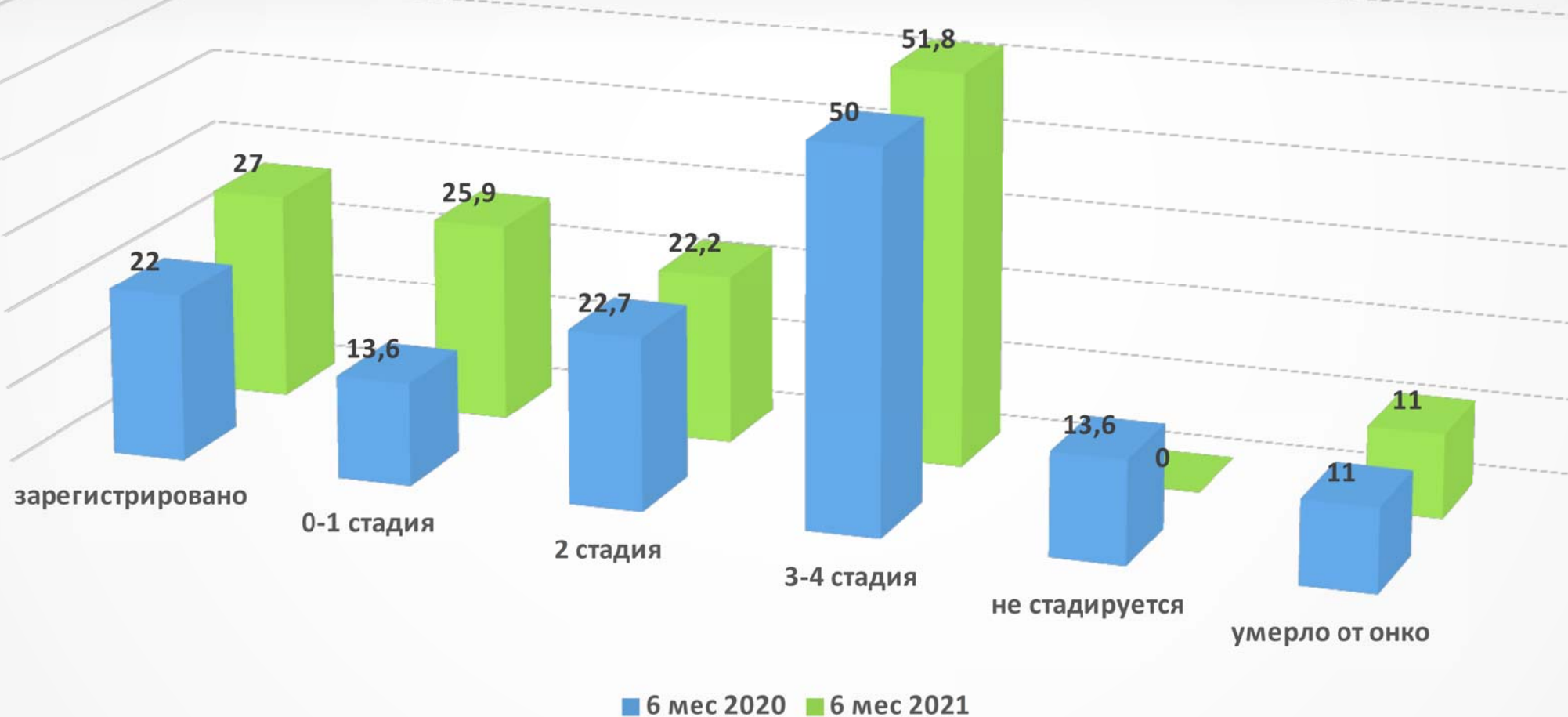
В течение 1 полугодия 2021г зарегистрировано 27 случаев против 23 за аналогичный период прошлого года,

Из 27 вновь зарегистрированных новообразований выявлено с ВДЛ 9 случаев (33,3%)

на 0-1 стадии 7 случаев (25,9%) в т.ч.4 с ВДЛ (44,5%) на 2 стадии 6 случаев (22,2%) в т.ч. 3 с ВДЛ (33,3%)

на 3 стадии 5 случаев (18,5%), на 4 стадии 9 случаев (33,3%), в т.ч.2 с ВДЛ (22,2%)

Умерло за 1 полугодие 2021г с диагнозом ЗНО 11 пациентов (2020г -11 Из 11 умерших в 1 полугодии 5 пациентов (45,5%) прожили менее года с момента установления диагноза



СКРИНИНГИ

	план	Обследовано	Выполнение	Выявлено	%	взято на Д- учет	%
Дети	7684	2873	37,4	99	3,4	52	52
БСК	2940	1347	45,8	68	5,1	68	100
СД	3078	1564	50,8	10	0,6	10	100
Глаукома	3229	1658	53	0	0	0	0
РШМ	1246	296	23,8	5	1,7	0	0
РМЖ	1639	750	45,8	129	17,2	1	0,8
РПК	2146	1098	51,1	0	0	0	0

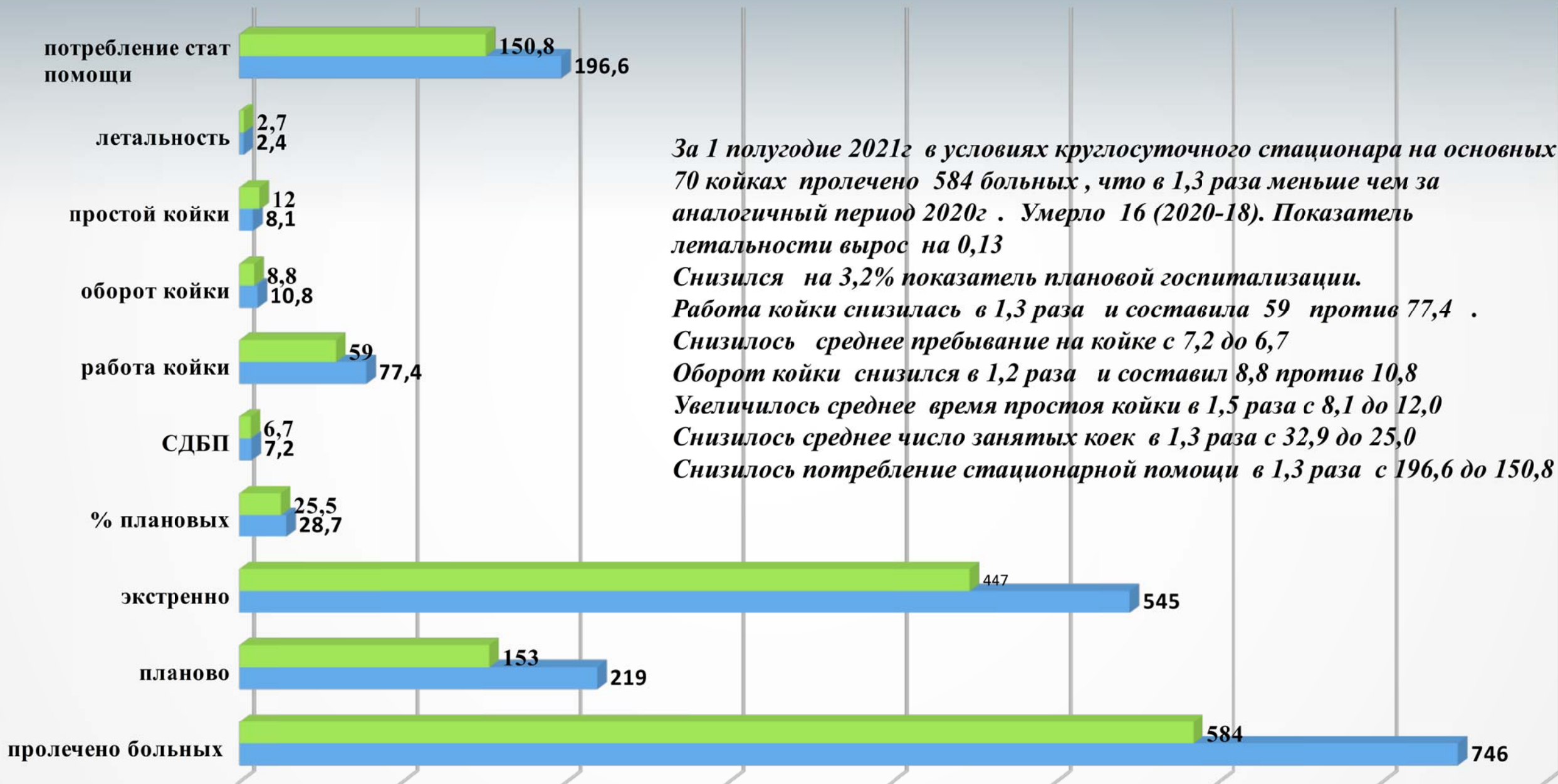
Выполнение плана скрининговых обследований

Участок	БСК			СД			Глаукома		
	план	обслед	%	план	обслед	%	план	обслед	%
6 ВОП	172	127	73,8	185	121	65,4	190	129	67,9
11ВОП	202	126	62,4	220	123	56	259	140	54
15ВОП	202	139	68,8	215	144	67	220	154	70
16 ВОП	195	107	54,9	237	113	47,7	262	121	43,2
17 ВОП	187	92	49,2	202	121	60	205	127	62
Анар	94	55	58,5	120	62	51,6	120	68	56,7
Арнасай	230	123	53,5	230	157	68,3	230	167	72,6
Булаксай	165	83	50,3	190	116	61	190	120	63,2
Жибек жолы	610	185	30,3	571	190	33,3	609	195	32
Ижевский	391	132	33,8	391	179	45,8	320	188	58,8
Константиновка	140	59	42,1	165	78	47,3	172	82	47,7
Михайловка	213	70	32,9	213	131	61,5	213	135	63,4
Турген	139	23	16,5	139	56	40,3	139	57	41
ИТОГО	2940	1347	45,8	3078	1564	50,8	3129	1658	53

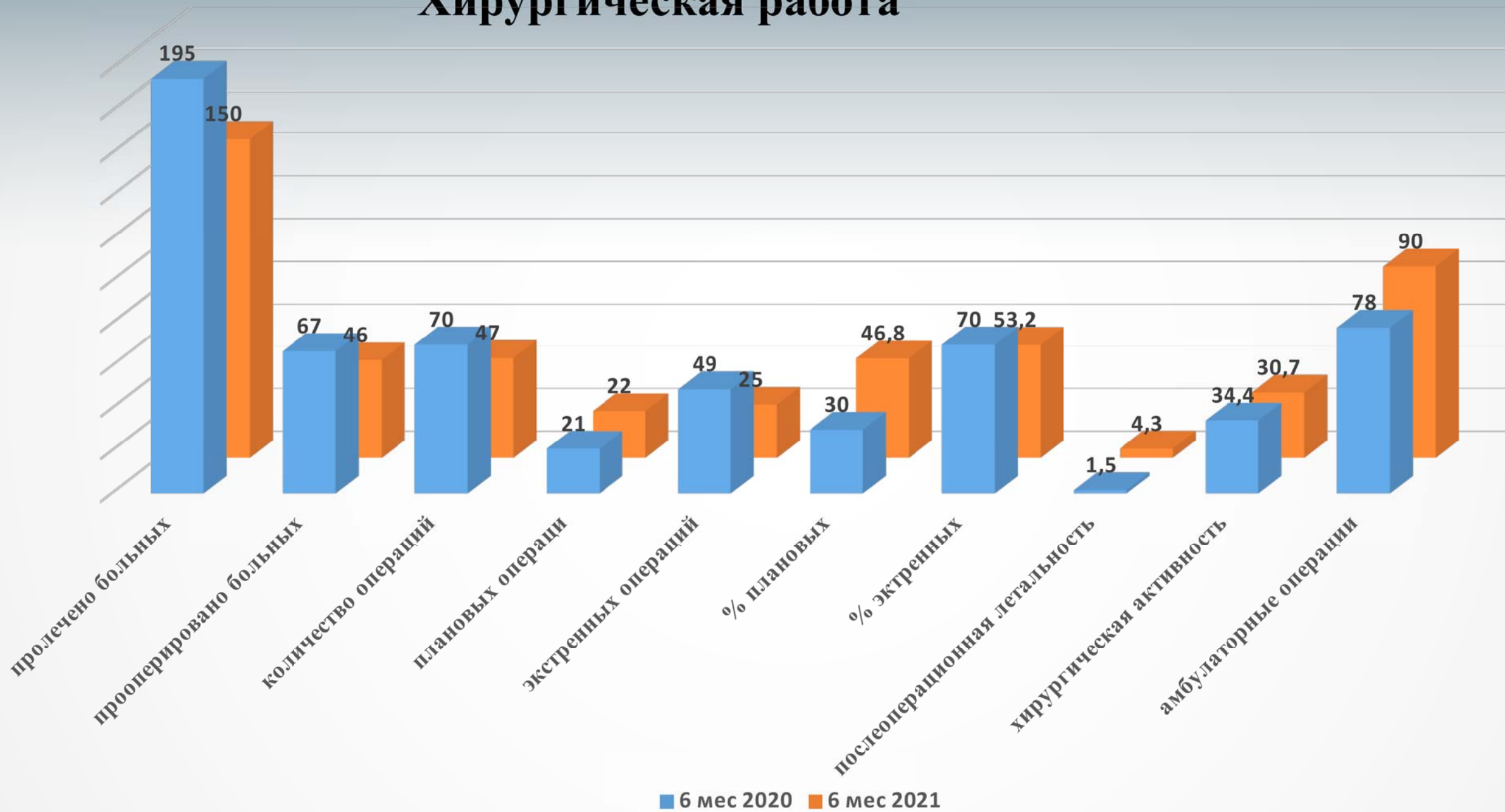
Выполнение плана онко скринингов

участок	РМЖ			РШМ			РПК		
	план	обслед	%	план	обслед	%	план	обслед	%
6 ВОП	105	60	57,1	95	21	22,1	121	69	57
11 ВОП	120	68	56,7	127	22	17,3	150	92	61,3
15ВОП	110	72	65,5	93	35	37,6	148	90	60,8
16 ВОП	107	67	62,6	83	43	51,8	170	82	48,2
17 ВОП	110	54	49,1	96	14	14,5	144	85	59
Анар	52	51	98,1	42	20	47,6	81	39	48,1
Арнасай	126	61	49,2	94	44	46,8	157	133	84,7
Булаксай	131	43	32,8	76	24	31,6	153	76	49,7
Жибек жолы	247	90	36,4	211	43	20,3	293	94	32,1
Ижевский	201	42	20,9	119	20	16,8	247	103	41,7
Константиновка	91	48	52,7	53	0	0	133	66	49,6
Михайловка	112	54	48,2	72	11	15,3	176	105	59,7
Турген	127	57	29,1	85	12	14,1	173	94	54,3
ИТОГО	1639	750	45,8	1246	296	23,8	2146	1098	51,1

Работа круглосуточного стационара (основной фонд)



Хирургическая работа



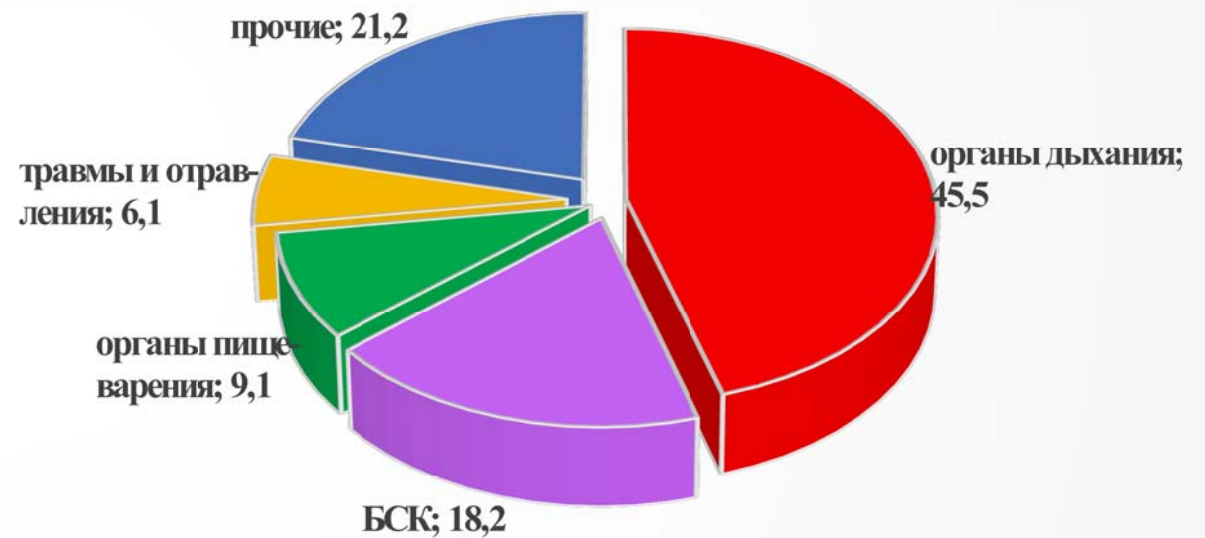
Работа стационара в разрезе отделений

Название отделений	Среднегодо вое кол-во коек		Выписано б-х		Проведено к. дн.		Умерло		Работа койки		Оборот койки		Среднее пребывание		Летальност ь		Планово		Экстрен.	
	20г.	21г.	20г.	21г.	20г.	21г.	20г.	21г.	20г.	21г.	20г.	21г.	20г.	21г.	20г.	21г.	20г.	21г.	20г.	21г.
хирургический	11	11	94	114	792	788	5	5	72	71,6	9	10,4	9,3	8,5	5,1	4,1	12	16	99	103
акушерско- гинекологическое	9	9	111	74	528	395	0	0	58,7	43,9	12,3	8,2	9,3	14,5	0	0	92	59	19	15
Терапевтическ	15	15	262	286	1946	1987	12	11	129,7	132,5	18,3	19,1	2,5	1,3	4,4	3,6	78	65	196	232
Педиатрическое	7	7	88	106	728	835	1	0	104	119,3	12,7	15,1	5,1	3,0	1,1	0	37	9	52	97
Инфекционное	20	20	207	0	2481	0	0	0	124	0	10,4	0	26,9	825,0	0,5	0	0	0	179	0
неврологические	4	4		0																
травматологическ ие	2	2		4		30		0		7,5		2			0					
паллиативные	0	2		0																
ВСЕГО по ЦРБ	70	70	762	584	5421	4130	18	16	104,4	59	12,6	8,3	8,1	12,0	2,4	2,5	219	149	545	447

Профиль коек	Число коек	Поступило больных	Выписано больных	умерло	Проведено койко-дней	СДПБ	летальность
КВИ-1	80	435	418	17	4839	11,1	3,9

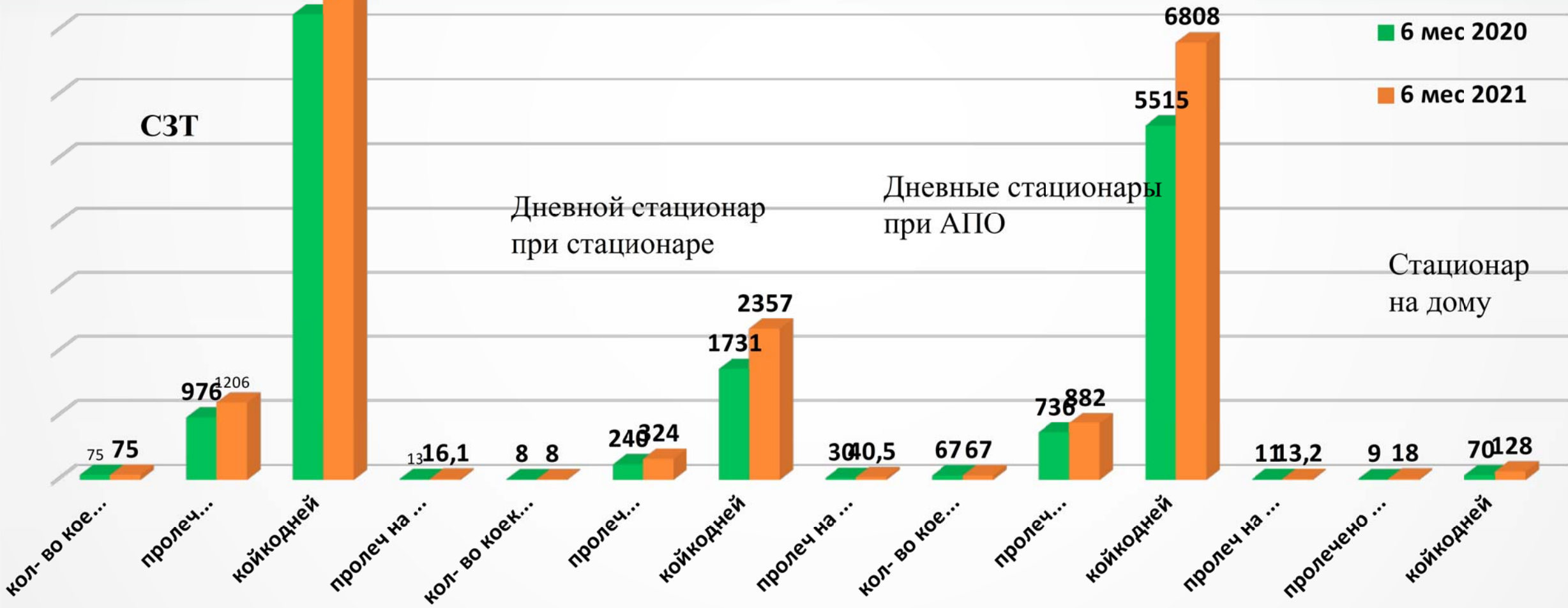
Стационарная летальность

- За 1 полугодие 2021 г с в стационаре умерло 33 пациента (16 основной стационар и 17 КВИ), показатель составил 3,1 (в 2020г. 19 пациентов, показатель 2,4)
- Из 33 умерших 17 (21,5%) пациентов КВИ, 11 (33,3%) пациента терапевтического профиля, 5 (15,2%) пациентов хирургического профиля.
- По диагнозам :
 - 15- органов дыхания -45,5%, в т.ч. 9-коронавирусная инфекция (60%)
 - 7 - другие поражения головного мозга - (21,2%)
 - 6- БСК (18,2%),
 - 3– болезни органов пищеварения (9,1%)
 - 2-Травмы и отравления (6,1%)



Стационарозамещающая помощь

На 75 койках стационара дневного пребывания пролечено в 1,2 раза больше чем за аналогичный период 2020г : 1206 больных против 976 уровня прошлого года, выполнено 9165 койко-дня, среднее пребывание 7,6.



Работа дневных стационаров за 6 месяцев 2021 г в разрезе участков

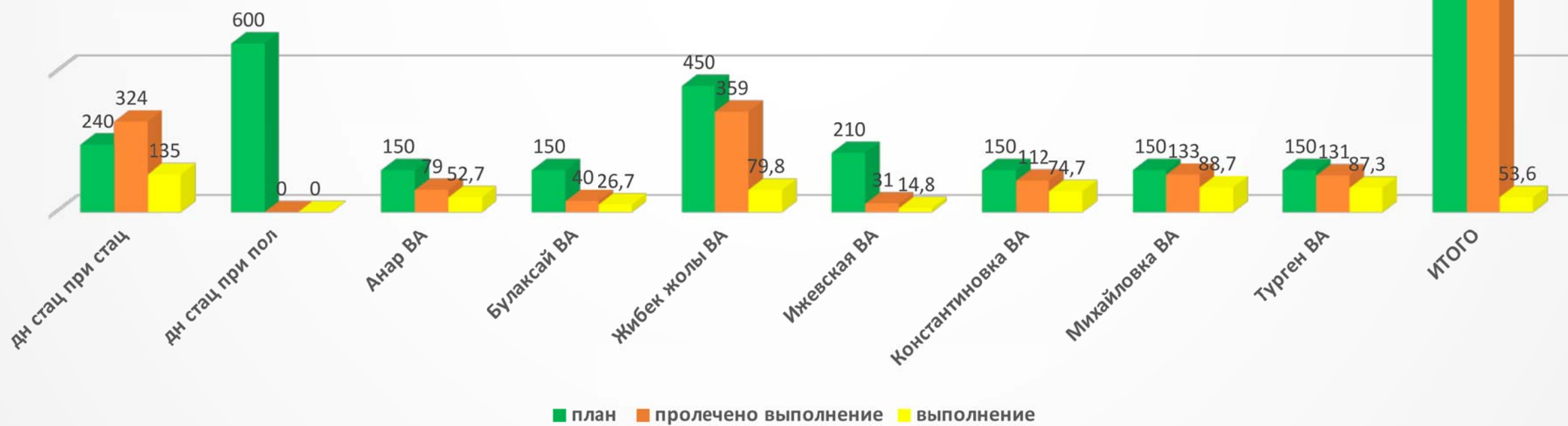
Стационар на дому:

Аршалы – пролечен 1 пациент

Арнасай ВА- пролечено 4 пациента

Михайловка ВА- пролечено 8 пациентов

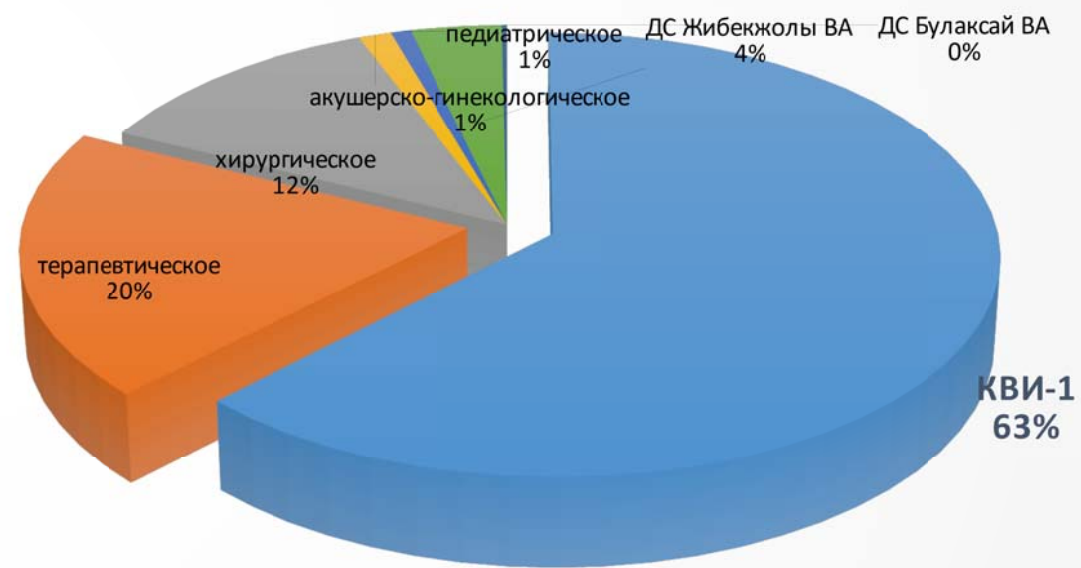
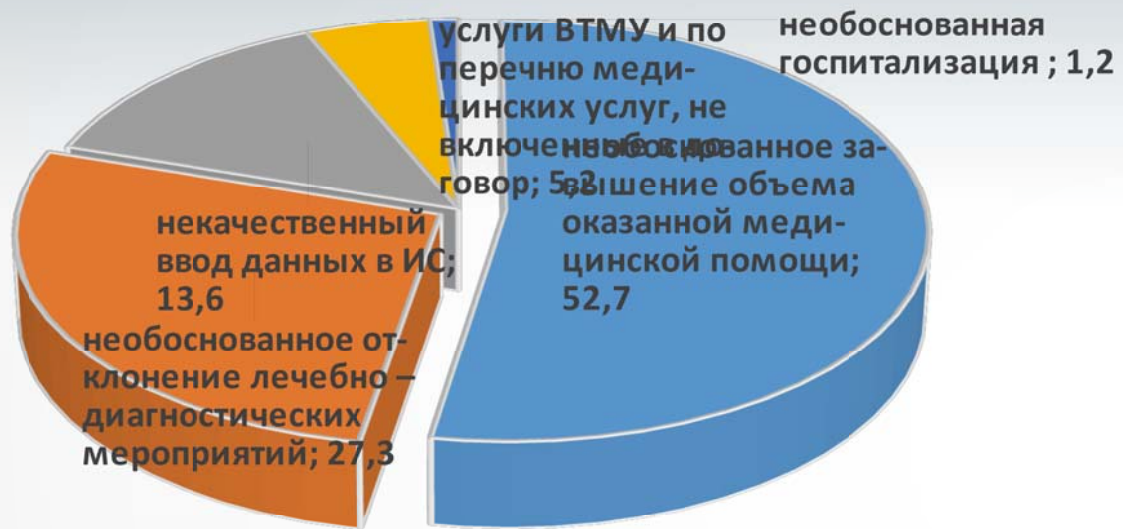
Турген ВА- пролечено 5 пациентов



Финансовые потери по дефектам историй за 1 полугодие 2021 г

- **Финансовые потери по дефектам историй за 1 полугодие 2021 г составили 12 100 968 тг (127 историй) В структуре дефектов наибольший показатель**
- **За необоснованное завышение объема оказанной медицинской помощи/услуг (код 3.0) -6 373 664 тг (52,7%) – 25 историй**
- **За необоснованное отклонение лечебно – диагностических мероприятий (код 6.0) -3 304 005 тг (27,3%)- 79 историй**
- **За некачественный ввод данных в ИС- (код 2.0) – 1 647 613 тг (13,6%) – 23 истории**
- **За услуги ВТМУ и по перечню медицинских услуг, не включенные в договор (код 11.0) -624 678 (5,2%) – 5 истории**
- **За необоснованную госпитализацию (код 1.0) -101 008 (5,2%) – 1 история**
- **В разрезе отделений: наибольшее количество снято по дефектам**
- **КВИ-1 отделение: 27 историй 7 559 076 (62,5%)**
- **терапевтического отделения : 47 историй 2 385 224 тг (19,7%)**
- **Хирургическое отделение: 24 историй 1 437 030 тг (11,9%)**
- **Жибек жолы ВА (дневной стационар): 23 истории – 433 208 тг (3,6)**
- **Акушерско-гинекологическое: 3 истории- 159 187тг (1,3%)**
- **Педиатрическое отделение: 2 истории 98 635 тг (0,8%)**
- **Булаксайская ВА (дневной стационар): 1 история- 28 608 тг (0,2%)**

Структура финансовых потерь по дефектам историй за 1 полугодие 2021 г



Спасибо за внимание !